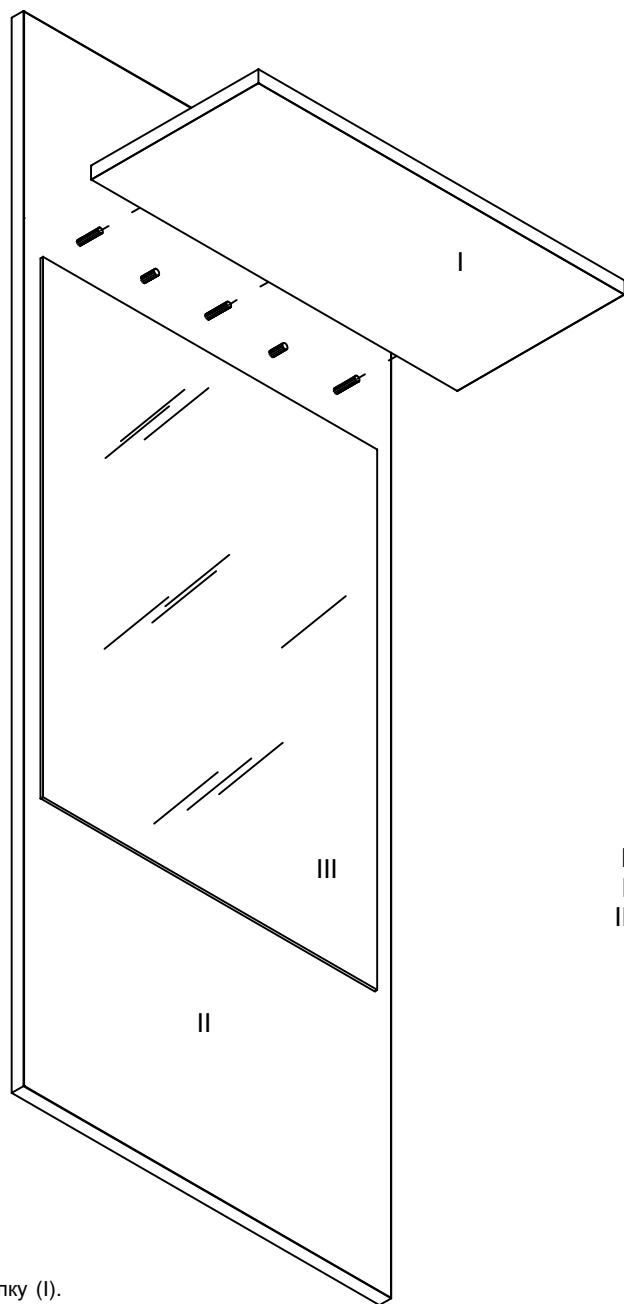




Коллекция "СОФИЯ"
Полка с зеркалом СЯПЗ-2



I - Полка
II- Стенка задняя
III- Зеркало

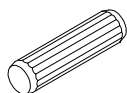
Сборка полки.

Положить полку (I).

Забить в торец полки шканты (1).

Присоединить полку (I) к стенке задней (II) совместив отверстия присадок и затянуть отверткой, поворачивая по часовой стрелке, стяжки-директа.

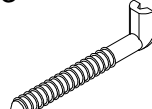
1



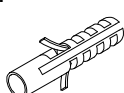
2



3



4



5

